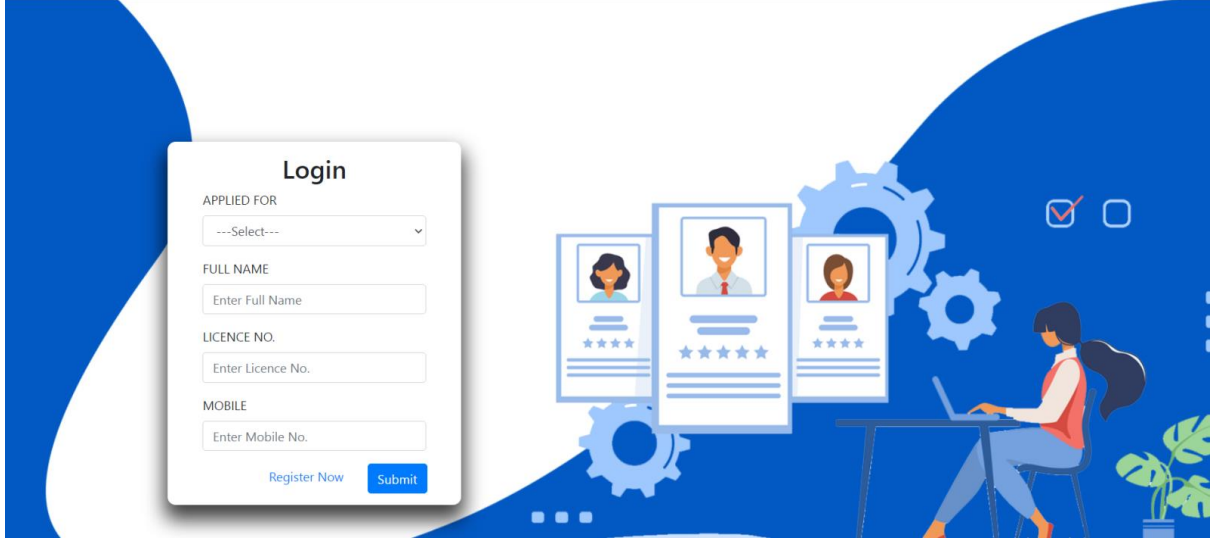


Advt No: R/Driver/01(1)/1/2020, dated: 10th February, 2020 সম্পর্কিত ড্রাইভার পদে নিযুক্তির জন্য পরবর্তী তথ্যাবলী/শংসাপত্র অনলাইন আপলোড করার জন্য প্রয়োজনীয় নির্দেশ: -

তারিখ: 06-04-2023

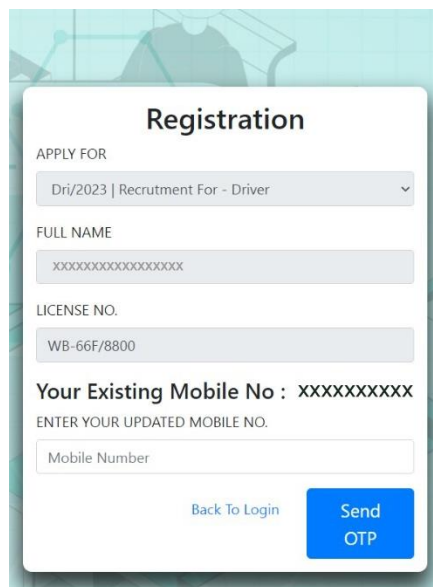


১. প্রথমে সমস্ত পূর্ব নিবন্ধিত প্রার্থীদের 'Log in' বাক্সে "Register Now" বোতামটি ব্যবহার করে অনলাইনে Register করতে হবে।
২. প্রথমবার Register করার জন্য, 'Log in' বাক্স ব্যবহার করে, প্রার্থীদের অন্যান্য বিশদ বিবরণ না পূরণ করেই "Register Now" বোতামে ক্লিক করতে হবে।
৩. "Register Now" বোতামটি ক্লিক করার পরে নীচের স্ক্রীনটি প্রদর্শিত হবে।

The image shows a digital interface for a registration process. It features a white 'Registration' form with fields for 'APPLY FOR' (a dropdown menu), 'FULL NAME', and 'LICENSE NO.'. Below these fields are 'Back To Login' and 'Submit' buttons. The form is set against a light blue background with a subtle pattern.

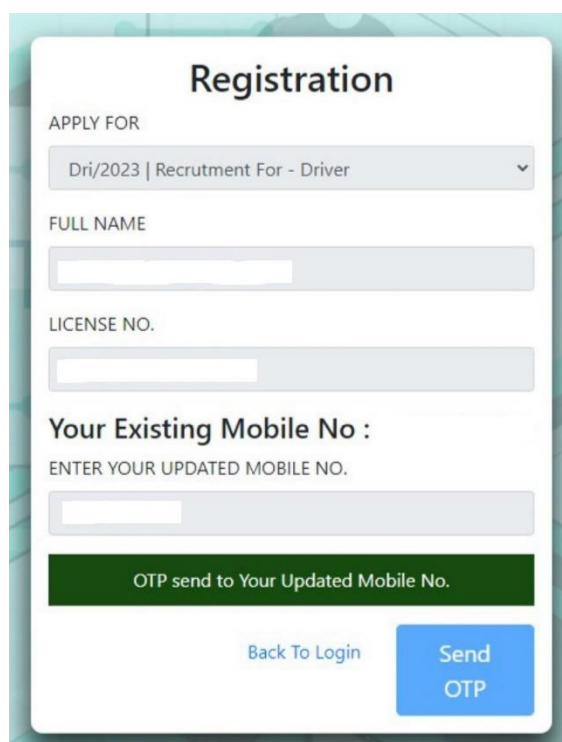
৪. প্রার্থীকে নাম, ড্রাইভিং লাইসেন্স নম্বর, মোবাইল নম্বর লিখতে হবে এবং Submit বোতাম ক্লিক করতে হবে।
৫. প্রার্থীর নামের ভুল বানান বা লাইসেন্স নম্বর ভুল লিখলে তিনি Register করতে ব্যর্থ হবেন।

1. Register করার পরে, এই পৃষ্ঠাটি Display হবে।
2. এখানে, প্রার্থী তালিকা থেকে Recruitment for Driver নির্বাচন করতে হবে।
3. প্রার্থীর Full Name এবং License No. পুনরায় লিখতে হবে।
4. সবশেষে 'Submit' বোতামে ক্লিক করতে হবে।



The image shows a registration form titled "Registration". It includes a dropdown menu for "APPLY FOR" with the selected option "Dri/2023 | Recruitment For - Driver". Below this are input fields for "FULL NAME" (containing "XXXXXXXXXXXXXXXXXX"), "LICENSE NO." (containing "WB-66F/8800"), and "Your Existing Mobile No : XXXXXXXXXX". There is also a field for "ENTER YOUR UPDATED MOBILE NO." with the placeholder "Mobile Number". At the bottom, there are two buttons: "Back To Login" and "Send OTP".

1. এর পরে, প্রার্থীর Register Mobile No. প্রদর্শিত হবে।
2. প্রার্থী Register Mobile No. সিলেক্ট করতে পারেন, অথবা তিনি নতুন Mobile No. দিতে পারেন।
3. যে কোন মোবাইল নম্বর প্রার্থী এখানে Register করতে পারেন এবং তিনি কেবল সেই মোবাইল নম্বরে OTP পাবেন।



The image shows a registration form titled "Registration". It includes a dropdown menu for "APPLY FOR" with the selected option "Dri/2023 | Recruitment For - Driver". Below this are input fields for "FULL NAME", "LICENSE NO.", and "Your Existing Mobile No :". There is also a field for "ENTER YOUR UPDATED MOBILE NO.". A green banner at the bottom of the form reads "OTP send to Your Updated Mobile No.". At the bottom, there are two buttons: "Back To Login" and "Send OTP".

1. OTP প্রবিষ্ট করার পরে, প্রার্থীরা Log in করতে সক্ষম হবেন।

The screenshot shows the West Bengal Health Recruitment Board registration form. The header includes the board's logo and name, along with navigation links for Home, Resubmit Form, and Status Report. A welcome message and a Logout button are also present. The main content area displays the user's new registration number and a prompt to complete the form submission. The form is divided into four steps: Step 1 (highlighted), Step 2, Step 3, and Step 4. Step 1 contains fields for Applied For (Dri/2023 | Recruitment For - Driver), Mobile No. (XXXXXXXXXX), Old Registration No. (857685), Full Name (XXXXXXXXXXXXXXXXXXXX), and Email (xxx@gmail.com). There are Save and Proceed buttons at the bottom of the form.

2. Log in করার পর, প্রার্থী 'Step- 1'-এর এই পৃষ্ঠায় আসবে।

3. এখানে, প্রতিটি ক্ষেত্র নিষ্ক্রিয় থাকবে, অর্থাৎ প্রার্থী এই পৃষ্ঠায় কোনো তথ্য রদবদল করতে পারবেন না।

4. প্রার্থী শুধুমাত্র 'Save' বোতামে ক্লিক করবেন এবং 'Proceed' বোতামে ক্লিক করে পরবর্তী পৃষ্ঠায় যাবেন।

The screenshot shows the West Bengal Health Recruitment Board registration form, Step 2. The header is identical to the previous screenshot. The main content area displays the user's new registration number and a prompt to complete the form submission. The form is divided into four steps: Step 1, Step 2 (highlighted), Step 3, and Step 4. Step 2 contains fields for Father's Name (XXXXXXXXXXXXXXXXXXXX), Mother's Name (XXXXXXXXXXXXXXXXXXXX), Gender (MALE), Marital Status (Single, Married, Widow, Divorced, Separated), Present Address (State, Sub-Division, Police Station, District, Ward/GP, Post Office), and Pin Code. There are also fields for Vill / Para / House No / Road and a note to select the police station as per the address proof document.

Permanent Address is same as Present Address Communication Address :  Present Address  Permanent Address

**Permanent Address**

State :  District :

Sub-Division :   Municipality  Block

PoliceStation :  Ward/GP :

Vill / Para / House No / Road :  Post Office :

Pin Code :


Photo Upload :  Signature Upload :   
File format should be in .png/.jpg/.jpeg format Maximum file size is 2 MB

Address Proof Document :   
File format should be in .png/.jpg/.jpeg/.pdf format Maximum file size is 2 MB

Activate Windows  
Go to PC settings to activate Windows.

[Save](#) [Proceed](#)

1. 'ধাপ 2' এর পৃষ্ঠায় "Father's Name", "Mother's Name" এবং "Sex" field গুলি Inactive থাকবে, অর্থাৎ, প্রার্থী এই ক্ষেত্রগুলি রদবদল করতে পারবেন না।
2. প্রার্থী 'Marital status' নির্বাচন করতে পারেন এবং "Present Address" লিখতে পারেন।
3. প্রার্থীর Present এবং Permanent Address একই হলে প্রার্থী চেকবক্সে ক্লিক করতে হবে।
4. প্রার্থীর Present এবং Permanent Address এক না হলে প্রার্থীকে তার যোগাযোগের ঠিকানা বেছে নিতে হবে।
5. তারপর প্রার্থী Photo, Signature এবং Address প্রমাণ নথি আপলোড করতে হবে।
6. সবশেষে প্রার্থী যথাক্রমে 'Save' এবং 'Proceed' বোতামে ক্লিক করে পরবর্তী পৃষ্ঠায় চলে যাবে।

 **West Bengal Health Recruitment Board**

Home | Resubmit Form | Status Report | Welcome, TARAK NATH MANDAL | Logout

Your New Registration No. - C17032023857680  
Complete Your Form Submission below -

Step 1 Step 2 Step 3 Step 4

Caste :

Caste/ Tribe/ Community :

Certification No :

Issued By Whom :

Issued by Date :

Doc Upload :

[Save](#) [Proceed](#)

1. 'ধাপ 3'-এর এই পৃষ্ঠায়, 'Caste'-এর ক্ষেত্রটি রদবদল করা যাবে না।
2. প্রার্থীরা এই পৃষ্ঠায় বাকি ক্ষেত্রগুলির Data ইনপুট করতে পারেন।
3. প্রার্থীর Caste Certificate আপলোড করতে হবে।
4. সবশেষে প্রার্থী Data Save করতে পারে এবং যথাক্রমে 'Save' এবং 'Proceed' বোতামে Click করে পরবর্তী পৃষ্ঠায় চলে যাবেন।



## West Bengal Health Recruitment Board

Home | Resubmit Form | Status Report |

Welcome, xxxxxxxxxxxxxxxxxxxxxxxx Logout

Your New Registration No. -XXXXXXXXXXXXXXXXXXXXX  
Complete Your Form Submission below -

Step 1 Step 2 Step 3 Step 4

### Essential Qualification

Qualification Upload Marksheet/Certificate

Read upto class 8 Choose File No file chosen

### Driving License

License Type	License Number	Date Of Issue	Upload License Doc
Light Motor Vehicle Licence	WB-66F/8800	05-12-2011 00:00	Choose File No file chosen

### Essential Experience (This is added after clicking "ADD ROW" button)

1. Experience Category	Period	Upload Certificate
---Select---	Year Month	Choose File No file chosen <span style="float: right;">Add Row</span>

### Desirable Experience

Knowledge of repair of vehicle  Yes  No

Period of Experience Upload Certificate

Total No of Year Total No of Month Choose File No file chosen  
Candidates are requested to generate a single PDF containing all the certificates of knowledge of repair of vehicle

Experience of Driving Heavy Vehicles  Yes  No

Period of Experience Upload Certificate

Total No of Year Total No of Month Choose File No file chosen  
Candidates are requested to generate a single PDF containing all the certificates of Experience of Driving Heavy Vehicles

Date of Birth : 02-04-1988 Date of Birth Proof Document : Choose File No file chosen  
File format should be in .png/.jpg/.jpeg/.pdf format Maximum file size is 2 MB

Save Submit

1. 'ধাপ 4'-এর এই পৃষ্ঠায়, 'Date of Birth', 'License No.' এর ক্ষেত্রগুলি এবং 'Date of Issue' ক্ষেত্রগুলি Deactivated থাকবে।
2. প্রার্থীরা এই পৃষ্ঠার বাকি ক্ষেত্রগুলি পূরণ করতে পারেন।
3. প্রার্থীকে তালিকা থেকে 'License Type' নির্বাচন করতে হবে। প্রার্থী যদি তালিকা থেকে 'Light Motor vehicles' বেছে নেন, তাহলে 'Experience of Heavy motor vehicles', ক্ষেত্র 'NA' দেখাবে।
4. প্রার্থী যদি তালিকা থেকে ' Heavy motor vehicles ' বেছে নেন, তাহলে ' Experience of Heavy motor vehicles' 'হ্যাঁ' বা 'না' নির্বাচন করার বিকল্প থাকবে।
5. যদি একজন প্রার্থীর ভারি যানবাহন চালানোর কমপক্ষে 2 বছরের অভিজ্ঞতা থাকে, তবে শুধুমাত্র তিনিই ' Experience of Heavy motor vehicles' বিভাগে 'Yes' বেছে নিতে পারেন। অন্যথায়, প্রার্থী 'No' নির্বাচন করবেন ' Experience of Heavy motor vehicles ' বিভাগে।
6. 'Essential Experience' বিভাগে, প্রার্থীর কমপক্ষে 5 বছরের অভিজ্ঞতা থাকতে হবে।
7. প্রার্থী 'Add Row' বোতামে ক্লিক করে একাধিক certificates আপলোড করতে পারেন।

8. প্রার্থীকে 'Desirable Experience' এ Yes বা No নির্বাচন করতে হবে। প্রার্থী যদি 'Desirable Experience' - এ 'Yes' বেছে নেন, তাহলে তাকে অভিজ্ঞতার 'Period' পূরণ করতে হবে এবং সার্টিফিকেট আপলোড করতে হবে।
9. শেষে, প্রার্থীকে 'Birth Certificate' আপলোড করতে হবে।
10. অতঃপর প্রার্থী Data Save করবে এবং যথাক্রমে 'Save' এবং 'Proceed' বোতামে ক্লিক করে পরবর্তী পৃষ্ঠায় যাবেন।

Registration No. - XXXXXXXXXXXXXXXXXXXX


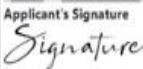
All 4 Steps are Completed on 21-03-2023 05:21 PM

Application Preview

This preview does not prove your application process is complete.

(Application Final Submission is Pending)

(Payment Processing is Pending)

Applied For : Driver		Applicant's Photograph 	
Name : XXXXXXXXXXXXXXX		Applicant's Signature 	
Mobile No : XXXXXXXXXXXXXXX	Email : xxx@gmail.com		
Discipline : General	Father's Name : XXXXXXXXXXXXXXX		
Mother's Name : LATE SAKILA BIBI	Gender : MALE		
Date Of Birth : 02-April-1988	Marital Status : Divorced		
Present Address			
State : West Bengal	District : Birbhum		
Sub-Division : Rampurhat	Block/ Municipality : Block (Mayureswar - II)		
Police Station : Mayureswar	Ward/GP : 6		
Vill / Para / House No / Road : Mayureswar	Post Office : Mayureswar P.O.		
Pin : 546783			

Communication Address : Present Address			
DOB Proof : Attached Document		Address Proof : Attached Document	
Caste : Unreserved			
Essential Qualification			
Examination Name		Upload Marksheet	
Read upto class 8		Attached Marksheet	
Driving License			
License Type	License Number	Date Of Issue	Upload Certificate
Heavy Motor Vehicle Licence	WB-66F/8800	05-12-2011 00:00	Driving License Document
Essential Experience			
Experience Category		Time Period	Upload Certificate
A minimum 5 years driving experience		6 Year & 0 Month	Attached Certificate
Desirable Experience			
Experience Category		Time Period	Upload Certificate
Knowledge of repair of vehicle		2 Year & 1 Month	Attached Certificate
Experience of Driving Heavy Vehicles		2 Year & 1 Month	Attached Certificate



Cancel Application Edit Previous Data Final Submission

Activate Windows  
Go to PC settings to activate Windows.

- সমস্ত ধাপ শেষ করার পর প্রার্থী এই পৃষ্ঠায় আসবেন।
2. এই পৃষ্ঠাটি 'Preview' Page।
3. এখানে প্রার্থী তার দ্বারা প্রবেশ করা সমস্ত বিবরণের preview দেখবে।
4. প্রার্থী 'Edit Previous Data' বোতামে ক্লিক করে যেকোনো Data সম্পাদনা করতে পারেন।
5. প্রার্থী 'Cancel Application' বোতামে ক্লিক করে Application বাতিল করতে পারেন।
6. প্রার্থী 'Final Submission' বোতামে ক্লিক করে শেষ পর্যন্ত জমা দিতে পারেন।



Registration No. XXXXXXXXXXXX  
All 4 Steps are Completed on 21-03-2023 05:21 PM  
(Application Final Submission is Done on 21-03-2023 05:25 PM)  
(Payment is Done)

Applied For : Driver		Applicant's Photograph 	
Name : XXXXXXXXXXXXXXXXXXXXXXXX		Applicant's Signature 	
Mobile No : XXXXXXXXXXXX	Email : xxxx@gmail.com		
Discipline : General	Father's Name : XXXXXXXXXXXXXXXXXXXX		
Mother's Name : XXXXXXXXXXXXXXXXXXXX	Gender : MALE		
Date Of Birth : 02-April-1988	Marital Status : Divorced		
Present Address		District : Birbhum	
State : West Bengal	Sub-Division : Rampurhat		
Police Station : Mayureswar		Block/ Municipality : Block (Mayureswar - II)	
VIII / Para / House No / Road : Mayureswar		Ward/GP : 6	
Post Office : Mayureswar PO.		Pin : 456123	
Communication Address : Present Address			
DOB Proof : Attached Document		Address Proof : Attached Document	
Caste : Unreserved			
Essential Qualification			
Examination Name	Upload Marksheet		
Read upto class 8	Attached Marksheet		
Driving License			
License Type	License Number	Date Of Issue	Upload Certificate
Heavy Motor Vehicle Licence	WB-66F/8800	05-12-2011 00:00	Driving License Document
Essential Experience			
Experience Category	Time Period	Upload Certificate	
A minimum 5 years driving experience	6 Year & 0 Month	Attached Certificate	
Desirable Experience			
Experience Category	Time Period	Upload Certificate	
Knowledge of repair of vehicle	2 Year & 1 Month	Attached Certificate	
Experience of Driving Heavy Vehicles	2 Year & 1 Month	Attached Certificate	

Cancel Application

Activate Windows  
Go to PC settings to activate Windows.

1. চূড়ান্ত জমা দেওয়ার পরে, প্রার্থী চাইলে 'Cancel Application' বোতামে ক্লিক করে আবেদন বাতিল করতে পারবেন।